

BALANÇO INDIVIDUAL EM


31 de Dezembro 2017

Unidade monetária: EURO


| RUBRICAS | NOTAS | DATAS | |
|---|---------|---------------------|---------------------|
| | | 31-12-2017 | 31-12-2016 |
| ACTIVO | | | |
| Activo não corrente: | | | |
| Activos fixos tangíveis..... | 3.1.1.5 | 1.283.631,07 | 1.469.411,56 |
| Propriedades de investimento..... | | | |
| Activos intangíveis..... | 3.1.1.6 | 366,00 | |
| Participações financeiras - método da equivalência patrimonial..... | | | |
| Participações financeiras - outros métodos..... | | | |
| Fundadores/Beneméritos/patrocinadores/doadores/assoc/membros | | | |
| Outros activos financeiros..... | 3.1.4 | 249.000,00 | 250.000,00 |
| | | 1.532.997,07 | 1.719.411,56 |
| Activo corrente: | | | |
| Inventários..... | | | |
| Clientes..... | | | |
| Adiantamentos a fornecedores..... | | | |
| Estado e outros entes públicos..... | 7 | 1.707,59 | 1.284,80 |
| Fundadores/Beneméritos/patrocinadores/doadores/assoc/membros | | | |
| Outras contas a receber..... | 3.1.3 | 36,47 | 751,53 |
| Diferimentos..... | | 1.703,93 | 761,02 |
| Activos financeiros detidos para negociação..... | | | |
| Outros activos financeiros..... | | | |
| Caixa e depósitos bancários..... | | 778.217,41 | 798.297,68 |
| | | 781.665,40 | 801.095,03 |
| | | | |
| | | | |
| Total do Activo | | 2.314.662,47 | 2.520.506,59 |
| | | | |

Página 1 de 2

O CC N.º 84390



A Direcção



BALANÇO INDIVIDUAL EM


31 de Dezembro 2017

Unidade monetária: EURO

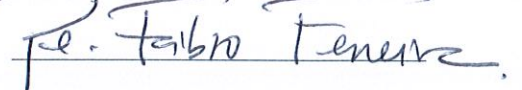
| RUBRICAS | NOTAS | PERÍODOS | |
|--|-------|---------------------|---------------------|
| | | 31-12-2017 | 31-12-2016 |
| FUNDOS PATRIMONIAIS E PASSIVO | | | |
| Fundos Patrimoniais: | | | |
| Fundos..... | | | |
| Excedentes Técnicos..... | | | |
| Reservas..... | | | |
| Resultados transitados..... | | 1.713.663,54 | 1.756.345,94 |
| Excedentes de revalorização..... | | | |
| Outras variações nos fundos patrimoniais..... | 9.1 | 614.214,44 | 764.809,29 |
| | | 2.327.877,98 | 2.521.155,23 |
| Resultado líquido do período..... | | (65.894,31) | (42.682,40) |
| | | 2.261.983,67 | 2.478.472,83 |
| Total do fundo de capital | | 2.261.983,67 | 2.478.472,83 |
| Passivo | | | |
| Passivo não corrente: | | | |
| Provisões..... | | | |
| Provisões específicas..... | | | |
| Financiamentos obtidos..... | | | |
| Outras contas a pagar..... | | | |
| Passivo corrente: | | | |
| Fornecedores..... | 3.1.3 | 171,63 | 859,50 |
| Adiantamentos de clientes..... | | | |
| Estado e outros entes públicos..... | 7 | 119,13 | 4,60 |
| Fundadores/Beneméritos/patrocinadores/doadores/assoc/membros | | | |
| Financiamentos obtidos..... | | 9.634,19 | |
| Outras contas a pagar..... | | 42.753,85 | 41.169,66 |
| Diferimentos..... | | | |
| Outros passivos financeiros..... | | | |
| | | 52.678,80 | 42.033,76 |
| Total do passivo | | 52.678,80 | 42.033,76 |
| Total dos Fundos Patrimoniais e do Passivo | | 2.314.662,47 | 2.520.506,59 |

Página 2 de 2

O CC N.º 84390



A Direcção



DEMONSTRAÇÃO INDIVIDUAL DOS RESULTADOS POR NATUREZAS

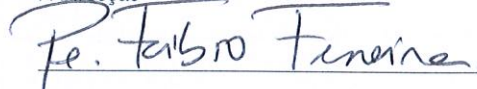
Período findo em 31 de Dezembro 2017

Unidade monetária: EURO

| RENDIMENTOS E GASTOS | NOTAS | PERÍODOS | |
|---|-----------|--------------------|--------------------|
| | | 2017 | 2016 |
| Vendas e serviços prestados..... | 3.1.6,8 | 199.798,88 | 187.949,11 |
| Subsídios, doações e legados à exploração..... | 9.2 | 332.784,41 | 323.099,12 |
| Variação nos inventários da produção..... | | | |
| Trabalhos para a própria entidade..... | | | |
| Custo das mercadorias vendidas e das matérias consumidas..... | | | |
| Fornecimentos e serviços externos..... | 10 | (159.315,08) | (157.336,33) |
| Gastos com o pessoal..... | 3.1.6, 11 | (405.917,13) | (369.469,87) |
| Ajustamento de inventários (perdas/reversões)..... | | | |
| Imparidade de dívidas a receber (perdas/reversões)..... | | | |
| Provisões (aumentos/reduções)..... | | | |
| Provisões específicas (aumentos/reduções)..... | | | |
| Outras Imparidades (perdas/reversões)..... | | | |
| Aumentos/reduções de justo valor..... | | | |
| Outros rendimentos e ganhos..... | 9.1 | 156.198,99 | 155.889,66 |
| Outros gastos e perdas..... | | (600,00) | (310,61) |
| Resultados antes de depreciações, gastos de financiamento e impostos | | 122.950,07 | 139.821,08 |
| Gastos/reversões de depreciação e de amortização..... | | (189.288,31) | (186.617,03) |
| Resultado operacional (antes de gastos de financiamento e impostos) | | (66.338,24) | (46.795,95) |
| Juros e rendimentos similares obtidos..... | | 443,93 | 4.113,55 |
| Juros e gastos similares suportados..... | | | |
| Resultado antes de impostos | | (65.894,31) | (42.682,40) |
| Imposto sobre o rendimento do período..... | | | |
| Resultado líquido do período | | (65.894,31) | (42.682,40) |

O CC N.º 84390

A Direcção



DEMONSTRAÇÃO INDIVIDUAL DE FLUXOS DE CAIXA

Período Findo em 31 de Dezembro de 2017

(Método Directo)

| | NOTAS | Montantes expressos em EURO | |
|--|-------|-----------------------------|--------------|
| | | PERÍODOS | |
| | | 2017 | 2016 |
| Actividades Operacionais | | | |
| Recebimentos de Clientes e Utentes | | 199.798,88 | 187.949,11 |
| Pagamento de Subsídios | 9.2 | 332.784,41 | 323.099,12 |
| Pagamentos a Fornecedores | | (160.881,11) | (170.368,19) |
| Pagamentos ao Pessoal | 11 | (381.803,24) | (364.551,94) |
| Caixa gerada pelas operações | | (10.101,06) | (23.871,90) |
| Pagamento/Recebimento de imposto sobre o rendimento | | | |
| Outros recebimentos/pagamentos | | (16.460,08) | 29.423,43 |
| Fluxos de caixa das actividades operacionais (1) | | (26.561,14) | 5.551,53 |
| Actividades de Investimento | | | |
| Pagamentos respeitantes a : | | | |
| Activos fixos tangíveis | | (3.453,16) | (36.854,08) |
| Activos intangíveis | | (732,00) | |
| Investimentos financeiros | | (1.103,93) | (53.562,78) |
| Outros activos | | | |
| Recebimentos provenientes de : | | | |
| Activos fixos tangíveis | | | |
| Activos intangíveis | | | |
| Investimentos financeiros | | 1.000,00 | 40.000,00 |
| Outros activos | | | |
| Subsídios ao investimento | | | |
| Juros e rendimentos similares | | 1.135,77 | 7.399,84 |
| Dividendos | | | |
| Fluxos de caixa das actividades de investimento (2) | | (3.153,32) | (43.017,02) |
| Actividades de Financiamento | | | |
| Recebimentos provenientes de : | | | |
| Financiamentos obtidos | | 9.634,19 | |
| Realizações de Fundos | | | |
| Cobertura de prejuízos | | | |
| Doações | | | |
| Outras operações de financiamento | | | |
| Pagamentos respeitantes a : | | | |
| Financiamentos obtidos | | | |
| Juros e gastos similares | | | |
| Dividendos | | | |
| Redução de Fundos | | | |
| Outras operações de financiamento | | | |
| Fluxos de caixa das actividades de financiamento (3) | | 9.634,19 | |
| Varição de Caixa e seus equivalentes (1)+(2)+(3) | | (20.080,27) | (37.465,49) |
| Efeito das diferenças de câmbio | | | |
| Caixa e seus equivalentes no início do período | | 798.297,68 | 835.763,17 |
| Caixa e seus equivalentes no fim do período | | 778.217,41 | 798.297,68 |

O CC N.º 84390

A Direcção

DEMONSTRAÇÃO DOS RESULTADOS POR FUNCÕES

dez-17

| RUBRICAS | NOTAS | Lar Idosos | Centro de Dia | Centro de Convívio | Colónia de Férias | Fundação | Montantes expressos em EURO | |
|--|--------------|---------------------|-------------------|--------------------|-------------------|-----------------|-----------------------------|---------------------|
| | | | | | | | 2017 | 2016 |
| | | | | | | | | |
| RENDIMENTOS E GASTOS | | | | | | | | |
| Vendas e Serviços Prestados | | 189.908,69 | 2.864,00 | 1.240,00 | 5.786,19 | 0,00 € | 199.798,88 € | 187.950,74 € |
| Custo das Vendas e dos Serviços Prestados | 3.1.4, 7 | | | | | | | |
| Resultado bruto | | 189.908,69 € | 2.864,00 € | 1.240,00 € | 5.786,19 € | | 199.798,88 € | 187.950,74 € |
| Outros Rendimentos | 8.1, 8.2 | 455.350,43 € | 17.951,81 € | 10.252,80 € | 0,00 € | 5.872,29 € | 489.427,33 € | 483.100,70 € |
| Gastos de Distribuição (6253) | | (48,17) | | | | | (48,17) | (9,92) |
| Gastos Administrativos a) | 3.1.5, 9, 10 | (711.834,61) | (4.134,56) | (32.659,36) | (4.613,64) | (1.230,18) | (754.472,35) | (527.106,89) |
| Gastos de Investigação e Desenvolvimento b) | | | | | | | | |
| Outros Gastos c) | 5 | (300,00) | | | | (300,00) | (600,00) | (186.617,03) |
| Resultado operacional (antes de gastos de financiamento e impostos) | | (66.923,66) | 16.681,25 | (21.166,56) | 1.172,55 | 4.342,11 | (65.894,31) | (42.682,40) |
| Gastos de financiamento (líquidos) | | | | | | | | |
| Resultado antes de impostos | | (66.923,66) | 16.681,25 | (21.166,56) | 1.172,55 | 4.342,11 | (65.894,31) | (42.682,40) |
| Imposto sobre o rendimento do período | | | | | | | | |
| Resultado líquido do período | | (66.923,66) | 16.681,25 | (21.166,56) | 1.172,55 | 4.342,11 | (65.894,31) | (42.682,40) |

(a) 62-(621+6253)+63-(63 Custo das vendas e dos serviços prestados) +64-641+65-653+664+67+683+684+6853


(b) Estes valores serão deduzidos aos valores das rubricas normalmente consideradas em "gastos administrativos" ou em "outros gastos"

(c) 641+653+66-664+681+682+6851+6852+6858+686+687+688+689

CC N.º 84390

A Direcção

 F. Paulo Feneis


 João dos Santos
 Paulo Roberto
 Alexandre